

1. Предоставление уполномоченным органом права ГоИС «Государственные закупки ЯО» получать информацию из ЕИС

1.1. В соответствии с приказом Федерального казначейства от 10.12.2021 № 39н, утверждающего Порядок регистрации в единой информационной системе в сфере закупок (далее - ЕИС) и Порядок пользования ЕИС в сфере закупок (далее - Приказ № 39н), изменен порядок обмена информацией между ЕИС и региональными системами.

В связи с этим для передачи в государственную информационную систему «Государственные закупки Ярославской области» (далее - ГоИС) сведений из ЕИС о размещенной информации:

- об участниках закупок по электронным процедурам;
- о закрытых процедурах;
- из реестра контрактов, не размещенной в открытой части ЕИС;
- о документах об исполнении контрактов, не размещенной в открытой части ЕИС;
- о заключении контрактов, не размещенной в открытой части ЕИС;
- реестра планов-графиков, не размещенной в открытой части ЕИС

каждому уполномоченному органу необходимо настроить права доступа в личном кабинете 44-ФЗ ЕИС для передачи информации в ГоИС.

1.2. Для настройки прав доступа необходимо выполнить вход в ЕИС под РУКОВОДИТЕЛЕМ или АДМИНИСТРАТОРОМ личного кабинета уполномоченного органа. Перейти в раздел «Администрирование» - «Пользователи организации» (см. Рисунок 1).

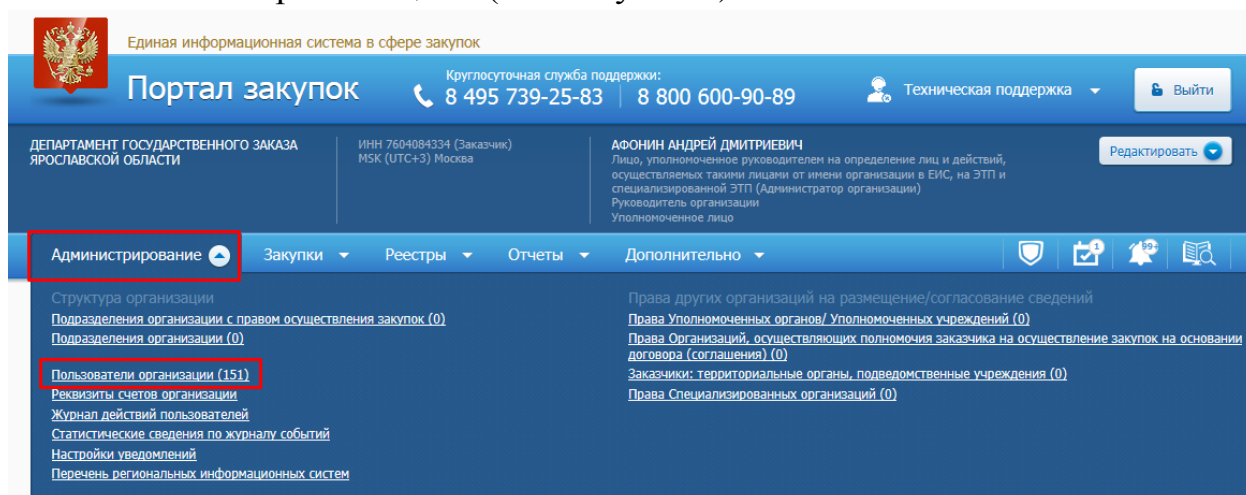


Рисунок 1. Переход в раздел «Администрирование» - «Пользователи организации».

1.3. У пользователя руководитель или администратор открыть «Права доступа пользователя» (см. Рисунок 2).

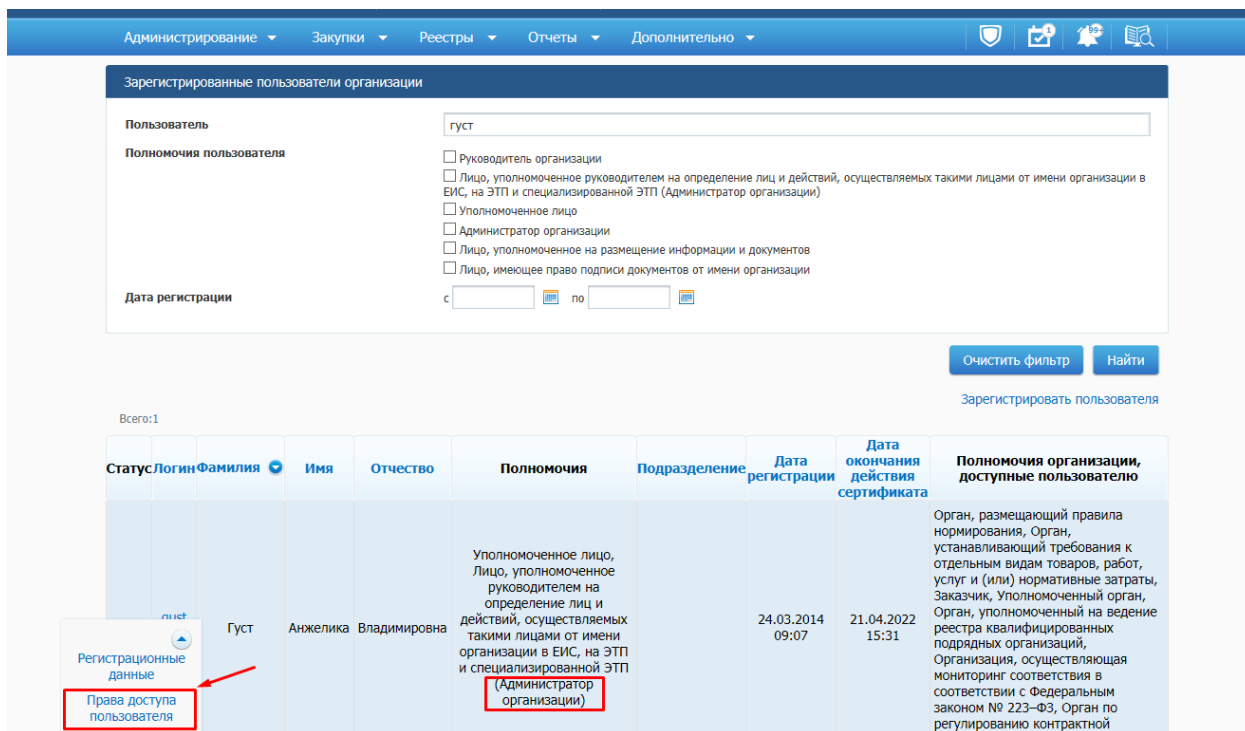


Рисунок 2. Переход в раздел «Права доступа пользователя»

1.4. В разделе «Права доступа пользователя» для полномочия «Уполномоченный орган» назначьте права в блоке «Работа с информационными системами» и укажите галки «Просмотр перечня региональных информационных систем» и «Просмотр сведений региональной информационной системы» (см. Рисунок 3).

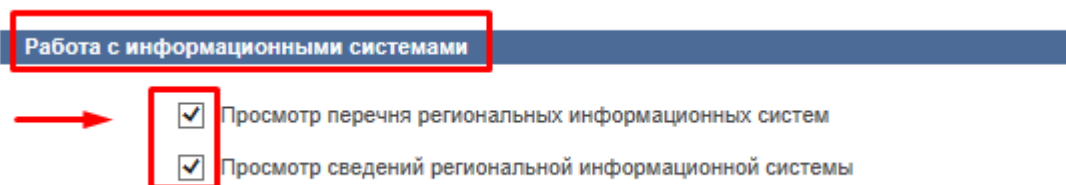


Рисунок 3. Назначение прав доступа в блоке «Работа с информационными системами» в разделе «Права доступа пользователя»

1.5. Выполните вход в личный кабинет 44-ФЗ ЕИС под пользователем, которому выданы права доступа по пункту 1.4 настоящей инструкции.

1.6. В разделе «Администрирование» перейдите по гиперссылке «Перечень региональных информационных систем» (см. Рисунок 4).

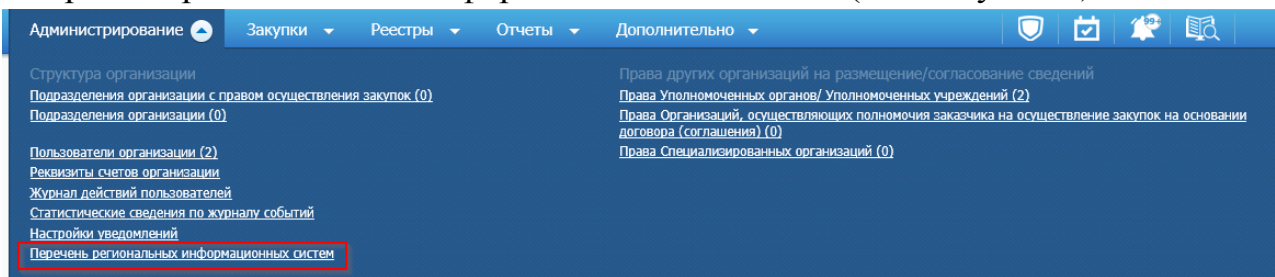


Рисунок 4. Переход в раздел «Перечень региональных информационных систем»

1.7. В параметры поиска в поле «Оператор информационной системы» введите **7604084334** - ИНН департамента государственного заказа Ярославской области и нажмите «Найти» (см. Рисунок 5).

Перечень информационных систем

Параметры поиска

Информационная система: Введите полностью или частично учетный номер или наименование информационной системы

Оператор информационной системы: 7604084334


Найти Очистить фильтр

Скрыть параметры поиска

Статус	Наименование информационной системы	Оператор информационной системы
Зарегистрирована	государственная информационная система «Государственные закупки Ярославской области»	ДЕПАРТАМЕНТ ГОСУДАРСТВЕННОГО ЗАКАЗА ЯРОСЛАВСКОЙ ОБЛАСТИ

Всего найдено 1

Рисунок 5. Поиск записи ГоИС по ИНН оператора информационной системы

1.8. У записи государственная информационная система «Государственные закупки Ярославской области» по кнопке  выберите «Редактирование прав доступа» (см. Рисунок 6).

Перечень информационных систем

Параметры поиска

Информационная система: Введите полностью или частично учетный номер или наименование информационной системы

Оператор информационной системы: 7604084334

Найти Очистить фильтр

Скрыть параметры поиска

Статус	Наименование информационной системы	Оператор информационной системы
Зарегистрирована	государственная информационная система «Государственные закупки Ярославской области»	ДЕПАРТАМЕНТ ГОСУДАРСТВЕННОГО ЗАКАЗА ЯРОСЛАВСКОЙ ОБЛАСТИ

Всего найдено 1

Сведения

Редактирование прав доступа

Рисунок 6. Переход в форму «Редактирование прав доступа»

1.9. В открывшейся форме назначьте в блоке «Права доступа РИС» права доступа к ГоИС в разрезе каждого типа информации и укажите дату 01.01.2022, с которой ГоИС будет получать указанные сведения, и нажмите кнопку «Подписать и разместить» (см. Рисунок 7).

Изменение прав доступа РИС

<input checked="" type="checkbox"/>	Информация об участниках закупки по электронным процедурам	Дата предоставления доступа	01.01.2022	
<input checked="" type="checkbox"/>	Информация по закрытым электронным процедурам	Дата предоставления доступа	01.01.2022	
<input checked="" type="checkbox"/>	Информация и документы реестра контрактов, не размещенные на официальном сайте	Дата предоставления доступа	01.01.2022	
<input checked="" type="checkbox"/>	Информация и документы реестра документов об исполнении контрактов, не размещенные на официальном сайте	Дата предоставления доступа	01.01.2022	
<input checked="" type="checkbox"/>	Информация и документы подсистемы заключения контрактов, не размещенные на официальном сайте ЕИС	Дата предоставления доступа	01.01.2022	
<input checked="" type="checkbox"/>	Информация и документы реестра планов графиков, не размещенные на официальном сайте	Дата предоставления доступа	01.01.2022	

[Назад](#) [Подписать и разместить](#)

Рисунок 7. Переход в форму «Редактирование прав доступа»

Обращаем внимание, что без назначения прав доступа уполномоченным органом для обмена информацией ГоИС и ЕИС, не будет возможности получать данные от ЕИС по указанным документам заказчика.