

Порядок формирования сведений об исполнении контракта в части приемки ТРУ по контрактам без электронного актирования, в сведениях о контракте которых не заполнено поле ЭТАП в разделе «Информация об объекте закупки»

Формирование сведений об исполнении контракта **в части приемки товаров (работ, услуг)** по контрактам без электронного актирования, в сведениях о контракте которых **не заполнено поле ЭТАП в записях раздела «Информация об объекте закупки»** в ГоИС «Госзакупки ЯО» осуществляется по новому порядку.

*Обращаем внимание, что для контрактов **без этапов в информации об объекте закупки** невозможно будет сформировать сведения по старому алгоритму, т.к. в сведениях об исполнении не будет отображаться для выбора объект закупки в разделе «Информация об объекте закупки».*

Сведения об исполнении контрактов формируются в прежнем порядке, если:

- контракт с электронным актированием (сведения автоматически формируются в ЕИС на основании документов актирования, размещаются заказчиком в ЕИС и автоматически загружаются в ГоИС);
- формируются сведения в части документов оплаты по любым контрактам.

1. Для формирования сведений об исполнении в части приемки необходимо сначала на действующих сведениях о контракте создать документ исполнения операцией «Формирование документа исполнения» (см. Рисунок 1).

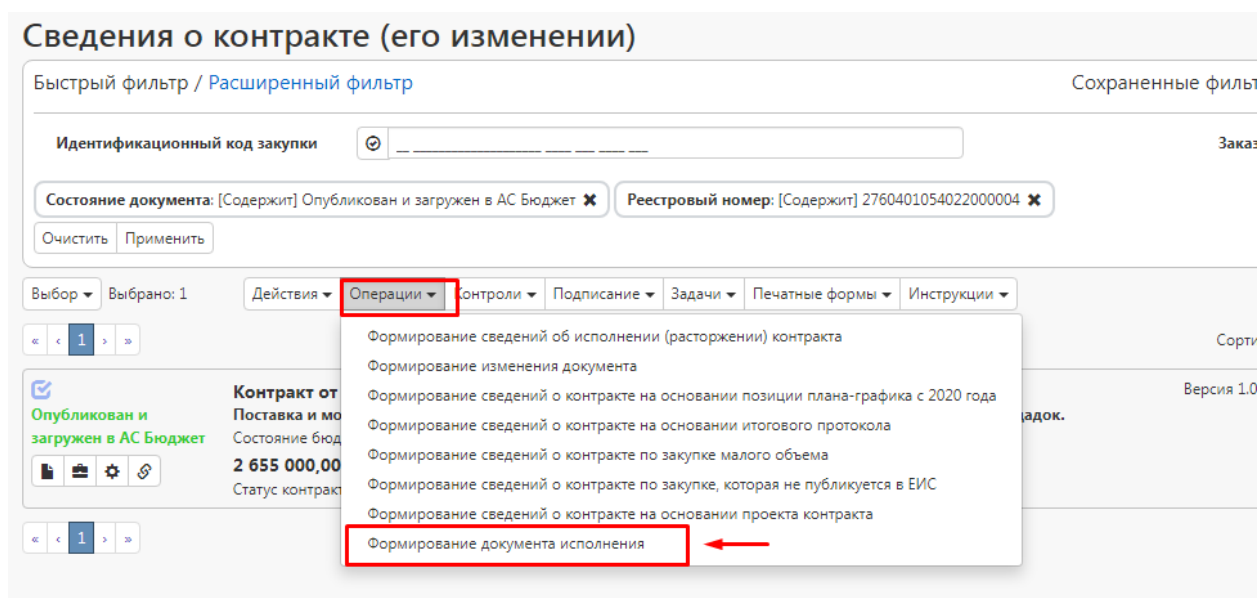


Рисунок 1. Операция «Формирование документа исполнения»

2. В открывшейся форме операции заполните обязательные выбором из справочника поля:
- поле «Номер этапа»,
 - поле «Поставщик (подрядчик, исполнитель)»,
 - поле «Документ об исполнении обязательства»,

- поле «Информация об объекте закупки» (поле отображается, если в поле «Документ об исполнении обязательства» выбран документ приемки ТРУ).
- Далее заполните вручную поля: «Дата документа об исполнении обязательства, Номер документа об исполнении обязательства (см. Рисунок 2).

№ контракта *	22022
Номер этапа *	0
Поставщик (подрядчик, исполнитель) *	ОБЩЕСТВО С ОГРАНИЧЕННОЙ ОТВЕТСТВЕННОСТЬЮ "СПОРТИКА"
Документ об исполнении обязательства *	Универсальный передаточный документ
Дата документа об исполнении обязательства *	01.03.2023
Номер документа об исполнении обязательства *	1
Информация об объекте закупки	Мишень на стойках квадратная для тестирования инвалидов и лиц с ограниченными возможностями здоровья, габариты отве...

Рисунок 2. Заполнение полей операции «Формирование документа исполнения»

3. В открывшейся карточке документа исполнения основная часть полей заполнится автоматически. При необходимости дозаполните поля. В разделе «Информация об объекте закупки» скорректируйте количество ТРУ согласно документу исполнения. Сохраните изменения и выполните действие «Подписать заказчику» (см. Рисунок 3).

Состояние документа	Редактировать	Идентификатор д
Тип документа	Документ исполнения	Версия д
Номер контракта	22022	Дата заключения
Часть, статья нормативно-правового акта	ст. 93 ч. 1 п. 25	Нормативно-праи
Поставщик продукции или плательщик *	ОБЩЕСТВО С ОГРАНИЧЕННОЙ ОТВЕТСТВЕННОСТЬЮ "СПОРТИКА"	

Рисунок 3. Заполнение карточки документа исполнения

4. Далее для формирования сведений об исполнении перейдите в сведения о контракте и выберите операцию «Формирование сведений об исполнении (расторжении) контракта» (см. Рисунок 4).

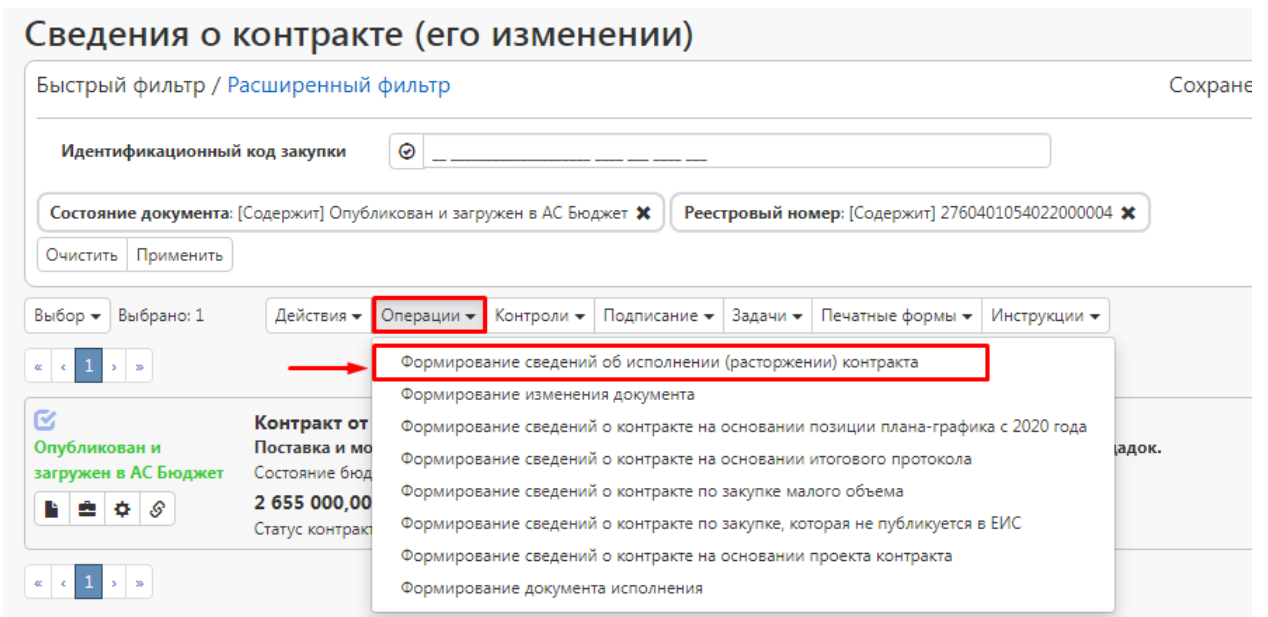


Рисунок 4. Выбор операции «Формирование сведений об исполнении (расторжении) контракта»

5. В открывшейся форме операции заполните поле «Тип сведений» выбором из списка и для выполнения операции нажмите кнопку «Применить» (см. Рисунок 5). В случае расторжения заполняется поле «Причина прекращения действия контракта» выбором из списка.

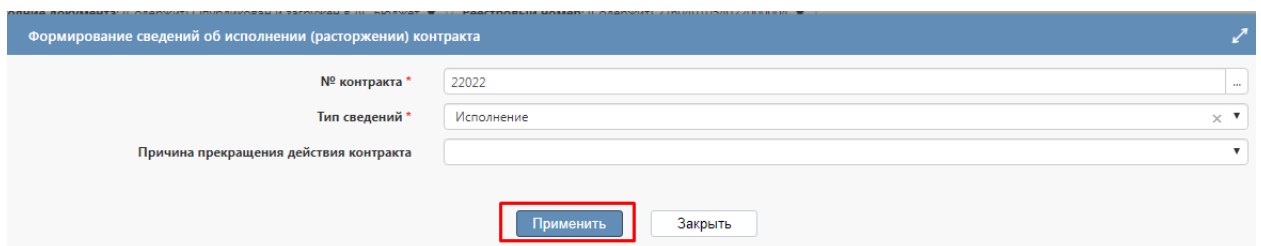


Рисунок 5. Заполнение полей операции «Формирование сведений об исполнении (расторжении) контракта»

6. Далее на сформированных сведениях об исполнении контракта необходимо выполнить операцию «Добавить документ исполнения» для добавления документа исполнения (см. Рисунок 6).

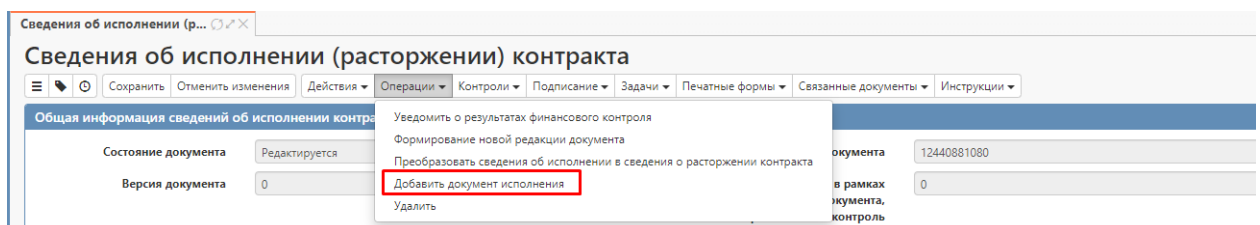


Рисунок 6. Выполнение операции «Добавить документ исполнения»

7. В форме операции заполните из справочника поля «Номер этапа» и «Документ исполнения» нажмите «Применить» (см. Рисунок 7).

Добавить документ исполнения

Сведения об исполнении (расторжении) контракта * 26/2

Номер этапа *

Документ исполнения *

Применить Закрыть

Рисунок 7. Заполнение полей операции «Добавить документ исполнения»

8. После выполнения операции документ исполнения появится в детализации «Учет исполнения обязательств» созданных сведений об исполнении. Сведения об исполнении контракта дозаполните и направьте на размещение в ЕИС (см. Рисунок 8).

Сведения об исполнении (р...)

Сохранить Отменить изменения Действия Операции Контроли Подписание Задачи Печатные формы Связанные докумен

Примечание

Учет исполнения обязательств

Фильтр

Выбрать все Отменить выбор Выбрано: 0 Операции

« < 1 > » Колич

Номер этапа	Срок исполнения этапа	Документ об исполнении обязательства	Вид операции
0	31.12.2022	Акт выполненных работ	Поставка продукции

Рисунок 8. Сформированные сведения об исполнении